

Na podlagi osmega odstavka 14. člena in tretjega odstavka 15. člena Zakona o omejevanju uporabe tobačnih in povezanih izdelkov (Uradni list RS, št. 9/17) izdaja ministrica za zdravje

## **P R A V I L N I K**

### **o zdravstvenih opozorilih za tobačne izdelke**

#### **1. člen (vsebina)**

Ta pravilnik določa pravila v zvezi z natančnim mestom splošnih opozoril in informativnih sporočil na vrečkah, v katerih se trži tobak za zvijanje, v skladu z Izvedbenim sklepom Komisije z dne 24. septembra 2015 o natančnem mestu splošnega opozorila in informativnega sporočila na vrečkah, v katerih se trži tobak za zvijanje (UL L št. 252, z dne 29. 9. 2015, str. 49) in Izvedbenim sklepom Komisije z dne 9. oktobra 2015 o tehničnih specifikacijah za razporeditev, zasnovo in obliko sestavljenih zdravstvenih opozoril za tobačne izdelke za kajenje (UL L št. 267 z dne 14. 10. 2015, str. 5), seznam besedilnih opozoril iz Priloge I Direktive 2014/40/EU Evropskega parlamenta in Sveta z dne 3. aprila 2014 o približevanju zakonov in drugih predpisov držav članic o proizvodnji, predstavitvi in prodaji tobačnih in povezanih izdelkov ter razveljavitvi Direktive 2001/37/ES (UL L št. 127 z dne 29. 4. 2014, str. 1), knjižnico slik, ki se uporablja za sestavljena zdravstvena opozorila na vsakem zavojčku in zunanji embalaži tobačnih izdelkov za kajenje v skladu z Delegirano direktivo Komisije 2014/109/EU z dne 10. oktobra 2014 o spremembi Priloge II k Direktivi 2014/40/EU Evropskega parlamenta in Sveta z vzpostavitvijo knjižnice slikovnih opozoril, ki se uporabljajo za tobačne izdelke (UL L št. 360 z dne 17. 12. 2014, str. 22).

#### **2. člen**

##### **(mesto splošnega opozorila in informativnega sporočila na pravokotnih vrečkah, v katerih se trži tobak za zvijanje)**

(1) Na embalaži tobaka za zvijanje pravokotnih oblik z zavihkom, ki pokriva odprtino (v nadaljnjem besedilu: pravokotne vrečke), se splošno opozorilo in informativno sporočilo natisneta na dve površini, ki postaneta vidni, ko je zavojček popolnoma odprt, kot izhaja iz Priloge I, ki je sestavni del tega pravilnika.

(2) Splošno opozorilo in informativno sporočilo sta razporejeni na zgornjem robu ter zajemata 50 odstotkov površin, na katerih sta natisnjeni kot izhaja iz Priloge I tega pravilnika. Splošno opozorilo se natisne na zgornjo površino.

#### **3. člen**

##### **(mesto splošnega opozorila in informativnega sporočila na samostoječih vrečkah, v katerih se trži tobak za zvijanje)**

(1) Za tobak za zvijanje v samostoječih vrečkah sta splošno opozorilo in informativno sporočilo razporejeni na površinah na dnu stoječe vrečke, ki postaneta vidni, ko je vrečka položena na hrbtno stran, kot izhaja iz Priloge I tega pravilnika.

(2) Splošno opozorilo se natisne na površino nad pregibom na dnu stoječe vrečke, informativno sporočilo pa na površino pod pregibom. Splošno opozorilo in informativno sporočilo pokrivata 50

odstotkov površin, na katerih sta natisnjeni. Površine se izračunajo z uporabo njihovih dimenzij po tem, ko so robovi zapečateni.

#### **4. člen**

##### **(razporeditev in oblika sestavljenih zdravstvenih opozoril za tobačne izdelke za kajenje)**

(1) Če višina sestavljenega zdravstvenega opozorila presega 70 odstotkov njegove širine, proizvajalci sestavljena zdravstvena opozorila razporedijo v navpični postavitvi, kot izhaja iz 1. točke Priloge II, ki je sestavni del tega pravilnika.

(2) Če višina sestavljenega zdravstvenega opozorila presega 20 odstotkov, vendar znaša manj kot 65 odstotkov njegove širine, proizvajalci sestavljena zdravstvena opozorila razporedijo v vzporedni postavitvi, kot izhaja iz 2. točke Priloge II tega pravilnika.

(3) Če višina sestavljenega zdravstvenega opozorila presega ali je enaka 65 odstotkom, vendar manjša ali enaka 70 odstotkom njegove širine, proizvajalci lahko izberejo, ali bodo uporabili navpično ali vzporedno postavitvev, dokler vsi elementi sestavljenega zdravstvenega opozorila ostanejo v celoti vidni in niso popačeni.

(4) Kadar je uporabljena navpična postavitvev, se fotografija razporedi na vrh sestavljenega zdravstvenega opozorila, spodaj pa se natisnejo besedilno opozorilo in informacije o opuščanju kajenja, kot izhaja iz 1. točke Priloge II tega pravilnika. Fotografija pokriva 50 odstotkov, besedilno opozorilo 38 odstotkov in informacije o opuščanju kajenja 12 odstotkov površine sestavljenega zdravstvenega opozorila znotraj zunanega črnega okvirja.

(5) Kadar je uporabljena vzporedna postavitvev, se fotografija razporedi na levo polovico sestavljenega zdravstvenega opozorila, besedilno opozorilo zgoraj desno in informacije o opuščanju kajenja spodaj desno v opozorilu, kot izhaja iz 2. točke Priloge II tega pravilnika. Fotografija pokriva 50 odstotkov, besedilno opozorilo 40 odstotkov in informacije o opuščanju kajenja 10 odstotkov površine sestavljenega zdravstvenega opozorila znotraj zunanega črnega okvirja.

(6) Če je zaradi oblike zavojčka ali zunanje embalaže višina sestavljenega zdravstvenega opozorila manjša od ali enaka 20 odstotkom njegove širine, se sestavljeno zdravstveno opozorilo razvrsti v vzporedni posebno široki postavitvi, kot izhaja iz 3. točke Priloge II tega pravilnika. Fotografija pokriva 35 odstotkov, besedilno opozorilo 50 odstotkov in informacije o opuščanju kajenja 15 odstotkov površine sestavljenega zdravstvenega opozorila znotraj zunanega črnega okvirja.

#### **5. člen**

##### **(zasnova sestavljenih zdravstvenih opozoril za tobačne izdelke za kajenje)**

(1) Sestavljena zdravstvena opozorila se natisnejo v štiribarvnem modelu CMYK. Vsi elementi v črni barvi so C0, M0, Y0 in K100, tisti v topli rumeni barvi pa C0, M10, Y100 in K0. Sestavljeno zdravstveno opozorilo se natisne z najmanjšo ločljivostjo 300 dpi, ko je natisnjeno v dejanski velikosti.

(2) Besedilno opozorilo se natisne v beli barvi na črni podlagi.

(3) Informacije o opuščanju kajenja se natisnejo v črni barvi na toplo rumeni podlagi, kot je prikazano v Prilogi II tega pravilnika.

(4) Kadar je uporabljena vzporedna postavitvev, navpična postavitvev s spremenjeno razporeditvijo ali vzporedna posebno široka postavitvev, se med informacijami o opuščanju kajenja in fotografijo v polju z informacijami o opuščanju kajenja natisne črn okvir, širok 1 mm.

(5) Fotografija je natisnjena brez uporabe učinkov, spreminjanja barv, retuširanja ali razširjanja podlage, ni obrezana preblizu središča slike ali predaleč od središča slike in je prikazana sorazmerno, ne da bi bila raztegnjena ali stisnjena.

(6) Proizvajalci zagotovijo, da:

- so besedilno opozorilo in informacije o opuščanju kajenja levo poravnani in vertikalno osrediščeni;
- so besedilno opozorilo in informacije o opuščanju kajenja natisnjeni v pisavi Neue Frutiger Condensed Bold;
- je besedilno opozorilo natisnjeno v enotni velikosti črk;
- so črke besedilnega opozorila in informacij o opuščanju kajenja kar največje, da se zagotovi največja možna vidnost besedila;
- je najmanjša velikost črk besedilnega opozorila 6 pt, najmanjša velikost črk informacij o opuščanju kajenja pa 5 pt;
- je razmik med vrsticami za 2 pt večji od velikosti črk besedilnega opozorila in 1 do 2 pt večji od velikosti črk informacij o opuščanju kajenja;
- je besedilno opozorilo natisnjeno, kot izhaja iz seznama besedilnih opozoril iz Priloge III, ki je sestavni del tega pravilnika, vključno glede uporabe velikih začetnic, vendar brez številčenja.

(7) Ne glede na peto in šesto alinejo prejšnjega odstavka lahko proizvajalci ali uvozniki tobačnih izdelkov za kajenje razen cigaret, tobaka za zvijanje in tobaka za vodne pipe zmanjšajo velikost črk ali razmik med vrsticami besedilnega opozorila in informacij o opuščanju kajenja, če je to neizogibno, pod pogojem, da vsi elementi sestavljenega zdravstvenega opozorila ostanejo v celoti vidni.

## **6. člen**

### **(posebna pravila za nekatere zavojčke tobačnih izdelkov za kajenje s pokrovčkom)**

(1) Ne glede četrti in peti odstavek 4. člena tega pravilnika prvega se uporabljajo naslednja pravila za sestavljena zdravstvena opozorila, ki se natisnejo na sprednji strani zavojčkov s pokrovčkom:

(a) če je pokrovček manjši od površine, predvidene za fotografijo v četrtem in petem odstavku 4. člena tega pravilnika, in bi upoštevanje teh določb povzročilo, da se ob odprtju prelomi fotografija:

- se besedilno opozorilo razvrsti na vrh sestavljenega zdravstvenega opozorila, spodaj pa se natisnejo informacije o opuščanju kajenja in fotografija, kot izhaja iz 4. točke Priloge II; in
- fotografija pokriva vsaj 50 odstotkov površine sestavljenega zdravstvenega opozorila, besedilno opozorilo vsaj 30 odstotkov in informacije o opuščanju kajenja vsaj 10 odstotkov, vendar ne več kot 12 odstotkov površine sestavljenega zdravstvenega opozorila znotraj zunanjega črnega okvirja;

(b) če je pokrovček večji od površine, predvidene za fotografijo v četrtem in petem odstavku 4. člena, in bi upoštevanje teh določb povzročilo, da se ob odprtju prelomijo besedilno opozorilo ali informacije o opuščanju kajenja:

- se fotografija razporedi na vrh sestavljenega zdravstvenega opozorila, spodaj pa se natisnejo besedilno opozorilo in informacije o opuščanju kajenja, kot izhaja iz 1. točke Priloge II tega pravilnika;
- ter fotografija pokriva vsaj 50 odstotkov površine sestavljenega zdravstvenega opozorila, besedilno opozorilo vsaj 30 odstotkov in informacije o opuščanju kajenja vsaj 10 odstotkov, vendar ne več kot 12 odstotkov površine sestavljenega zdravstvenega opozorila znotraj zunanjšega črnega okvirja.

(2) Ob odprtju zavojčka se nobeden od treh elementov sestavljenega zdravstvenega opozorila ne sme prelomiti.

#### **7. člen (knjižica slik)**

(1) Knjižnica slik za sestavljena zdravstvena opozorila je v Prilogi III, ki je sestavni del tega pravilnika.

(2) Posamezni sklopi iz knjižice slik se morajo na embalaži tobačnih izdelkov uporabljati eno leto in se izmenjujejo vsako leto.

#### **8. člen (zdravstvena opozorila na cigarah)**

V primeru cigar, ki se potrošniku prodajo posamezno, se splošna opozorila, informativna sporočila in sestavljena zdravstvena opozorila natisnejo na sprednji in zadnji površini tipizirane zunanje embalaže, v kateri se posamezna cigara izroči potrošniku.

### **IV. PREHODNA IN KONČNA DOLOČBA**

#### **9. člen (začetek uporabe)**

(1) Ne glede na 2. člen tega pravilnika se do 20. maja 2018 uporabljajo naslednja pravila za tobak za zvijanje v pravokotnih vrečkah iz polietilena, polipropilena ali večslojnega materiala z zavihki, ki okrog in okrog ovijajo njihove odprtine, kot izhaja iz 3. točke prvega razdelka Priloge I tega pravilnika:

- informativno sporočilo se lahko razporedi na površino, ki postane vidna, ko je zavojček delno odprt;
- splošno opozorilo se lahko razporedi na spodnjo površino, ki postane vidna, ko je zavojček popolnoma odprt;
- notranjost zavihka, ki postane vidna, ko je zavojček popolnoma odprt, se ne potiska ali uporablja na noben drug način;
- splošno opozorilo in informativno sporočilo sta razporejeni na zgornjem robu površin, na katerih sta natisnjeni.

(2) Tobak za zvijanje v vrečkah, ki se proizvedejo ali dajo v prosti promet do 20. maja 2018 in so označene s splošnim opozorilom in informativnim sporočilom v skladu s prejšnjim odstavkom, se lahko dajo v promet do 20. maja 2019.

#### **10. člen (uveljavitev)**

Ta pravilnik začne veljati naslednji dan po objavi v Uradnem listu Republike Slovenije.

Št. 0070-30/2017

Ljubljana, dne

EVA 2016-2711-0036

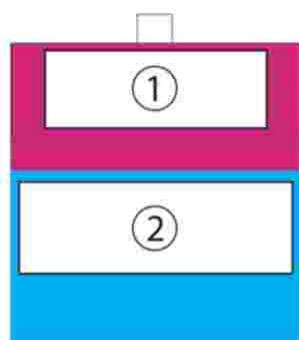
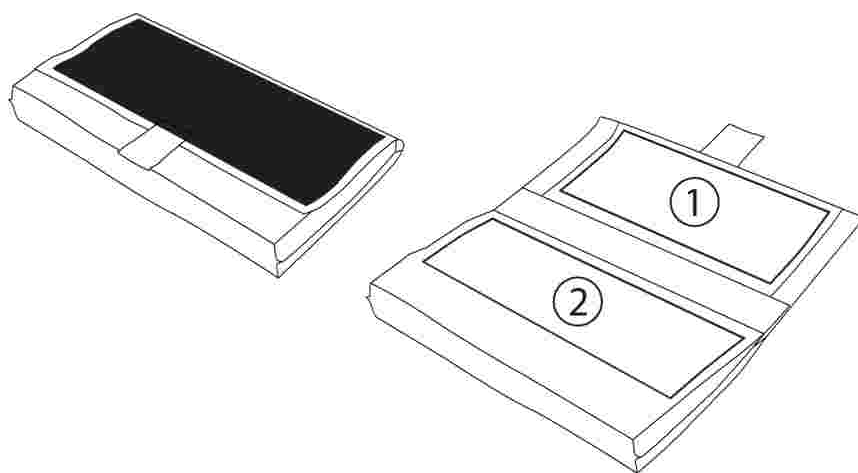
Milojka Kolar Celarc  
ministrica za zdravje


## PRILOGA I


### Grafični prikazi natančnih mest splošnega opozorila in informativnega sporočila za tobak za zvijanje

#### I. PRAVOKOTNE VREČKE


##### 1. VREČKA Z RAVNIM DNOM



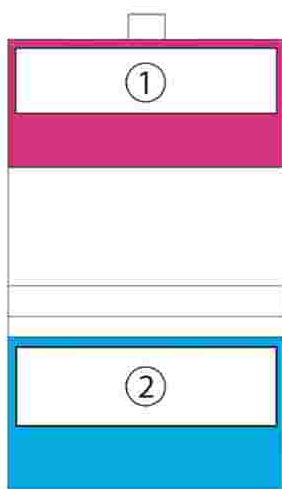
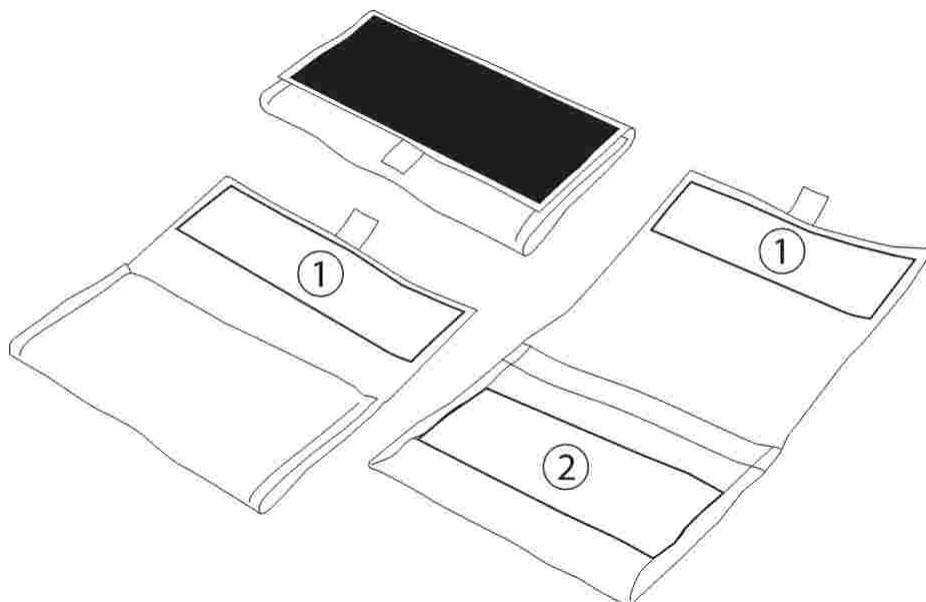
 Izračunana površina: območje zavihka, ko je vrečka zaprta  
Mesto opozorila: znotraj zavihka, ko je vrečka odprta


 Izračunana površina: območje žepa, ko je vrečka zaprta  
Mesto opozorila: območje žepa, ko je vrečka odprta


 Splošno opozorilo

 Informativno sporočilo

## 2. VREČKA Z ZAVIHKOM, KI OKROG IN OKROG OVIJA NJENO ODPRTINO



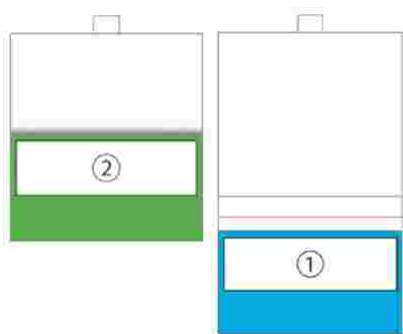
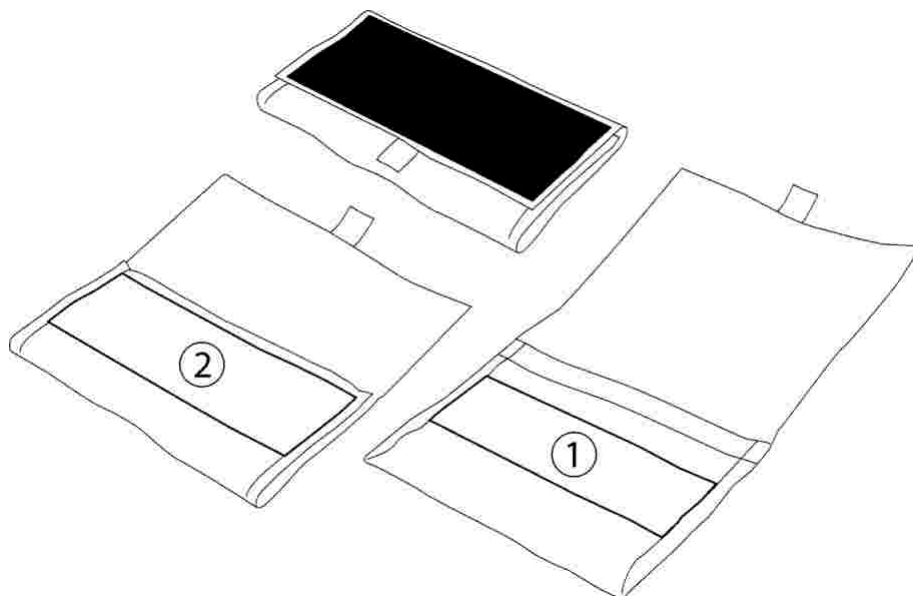
 Izračunana površina: območje zavihka, ko je vrečka zaprta  
Mesto opozorila: znotraj zavihka, ko je vrečka popolnoma odvita (znotraj območja, izračunanega, ko je vrečka zaprta)

 Izračunana površina: območje žepa, ko je vrečka zaprta  
Mesto opozorila: območje žepa, ko je vrečka popolnoma odvita (znotraj območja, izračunanega, ko je vrečka zaprta)

 Splošno opozorilo

 Informativno sporočilo

### 3. VREČKA Z ZAVIHKOM, KI OKROG IN OKROG OVIJA NJENO ODPRTINO (ALTERNATIVNO MESTO)



Izračunana površina: območje zavihka, ko je vrečka zaprta

Mesto opozorila: zunanja površina žepa, ko je vrečka deloma odvita



Izračunana površina: območje žepa, ko je vrečka zaprta  
Mesto opozorila: območje žepa, ko je vrečka popolnoma odvita (znotraj območja, izračunanega, ko je vrečka zaprta)



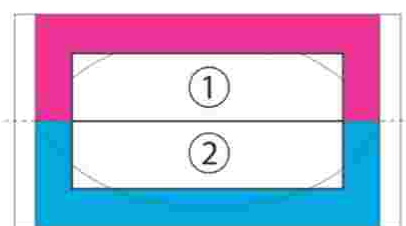
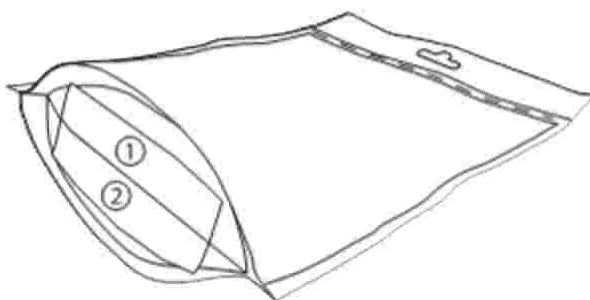
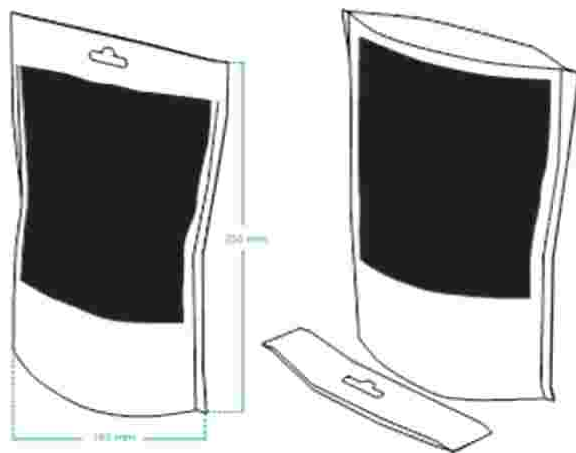
Splošno opozorilo







Informativno sporočilo



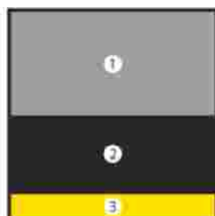
## II. SAMOSTOJEČA VREČKA



-  Izračunana površina: dno vrečke do osrednjega pregiba, ko je sploščena (brez zapečatenih robov)
-  Izračunana površina: dno vrečke do osrednjega pregiba, ko je sploščena (brez zapečatenih robov)
-  Splošno opozorilo
-  Informativno sporočilo

## PRILOGA II

1. Navpična postavitev (prvi, drugi, tretji in četrty odstavek 4. člena, b) točka prvega odstavka 6. člena)



1. Fotografija
2. Besedilno opozorilo
3. Informacije o opuščanju kajenja

2. Vzpostavna postavitev (prvi, drugi, tretji in peti odstavek 4. člena)



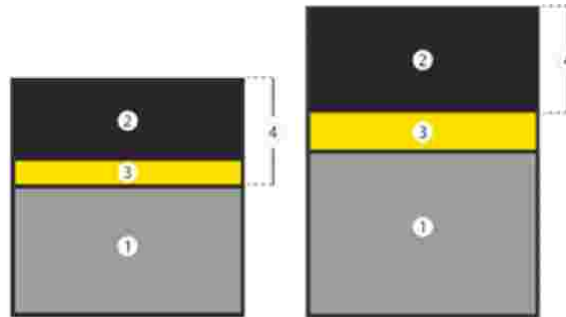
1. Fotografija
2. Besedilno opozorilo
3. Informacije o opuščanju kajenja

3. Vzpostavna posebno široka postavitev (šesti odstavek 4. člena)



1. Fotografija
2. Besedilno opozorilo
3. Informacije o opuščanju kajenja

4. Navpična postavitev s spremenjeno razporeditvijo (a) točka prvega odstavka 6. člena)



1. Fotografija
2. Besedilno opozorilo
3. Informacije o opuščanju kajenja
4. Pokrovček

## PRILOGA III

### SEZNAM BESEDILNIH OPOZORIL

1. Kajenje povzroča 9 od 10 primerov pljučnega raka
2. Kajenje povzroča raka ust in žrela
3. Kajenje škoduje vsem pljučem
4. Kajenje povzroča srčni infarkt
5. Kajenje povzroča možgansko kap in invalidnost
6. Kajenje maši vaše žile
7. Kajenje povečuje tveganje za slepoto
8. Kajenje škoduje vašim zobem in dlesnim
9. Kajenje lahko ubije vašega še nerojenega otroka
10. Vaš tobačni dim škoduje vašim otrokom, družini in prijateljem
11. Otroci kadilcev pogosteje tudi sami začnejo kaditi
12. Opustite kajenje – ostanite živi za svoje najbližje
13. Kajenje zmanjšuje plodnost
14. Kajenje povečuje tveganje za impotenco

PRILOGA IV

KNJIŽNICA SLIK (ZA SESTAVLJENA ZDRAVSTVENA OPOZORILA)

1. sklop





## 2. sklop







### 3. sklop



